


Tallas de anillos

Este listado te servirá para conocer qué talla es la más adecuada para ti.

Solamente necesitas imprimir esta hoja, colocar un anillo encima de los círculos que abajo aparecen y seleccionar el que corresponda al diámetro interior del anillo.



Si no sabes cuál es tu talla recorra cualquiera de las tiras de abajo y rodea tu anillo dos veces. Pinta una línea horizontal que cruce por ambas tiras.



Extienda la tira y mide la sección dividida por la línea que acabas de dibujar, dicha medida es la circunferencia de tu dedo.

En la sección superior puedes encontrar puedes encontrar la circunferencia que corresponde a cada talla, ¡Y listo! Ya tienes tu talla.

Nota: Si tus nudillos son un poquito más anchos, es importante medir tanto el dedo como la falange para asegurar que esta talla sea la correcta.

Recuerda que todos los dedos miden diferente, por lo que es importante definir el dedo del que te interesa saber la talla.

Ejemplo:



Cada tira tiene un ancho diferente para que puedas comparar cada uno y definir cual es el que prefieres.

Si tienes alguna duda, escríbenos y con mucho gusto te ayudaremos.

www.anantejoyeria.com

